

بہارستانِ اُردو

اُردو کی پہلی کتاب



دی جموں اینڈ کشمیر اسٹیٹ بورڈ آف اسکول ایجوکیشن

دی جموں اینڈ کشمیر اسٹیٹ بورڈ آف اسکول ایجوکیشن

بہارستانِ اُردو

اُردو کی پہلی کتاب



دی جموں اینڈ کشمیر سٹیٹ بورڈ آف سکول ایجوکیشن

© دی جموں اینڈ کشمیر سٹیٹ بورڈ آف سکول ایجوکیشن

پہلا ایڈیشن

- ناشر کی پہلے سے اجازت حاصل کیے بغیر اس کتاب کے کسی بھی حصے کو دوبارہ پیش کرنا، یاداشت کے ذریعے بازیافت کے سسٹم میں اس کو محفوظ کرنا، یا برقیاتی، میکانکی فوٹو کاپنگ، رکارڈنگ کے کسی بھی وسیلے سے اسکی تزیل کرنا منع ہے۔
- اس کتاب کو اس شرط کے ساتھ فروخت کیا جا رہا ہے کہ اسے ناشر کی اجازت کے بغیر، اس شکل کے علاوہ، جس میں کہ چھاپی گئی ہے، یعنی اس کی موجودہ جلد بندی اور سرورق میں تبدیلی کر کے تجارت کے طور پر نہ تو مستعار دیا جاسکتا ہے، نہ دوبارہ فروخت کیا جاسکتا ہے، نہ کرایہ پر دیا جاسکتا ہے اور نہ ہی تلف کیا جاسکتا ہے۔
- کتاب کے اس صفحے پر جو قیمت درج ہے وہ اس کتاب کی صحیح قیمت ہے، کوئی بھی نظر ثانی شدہ قیمت چاہے وہ ربر کی نمبر کے ذریعے یا چھپی یا کسی اور ذریعے سے ظاہر کی جائے، تو وہ غلط متصور ہوگی اور ناقابل قبول ہوگی۔

(سیکریٹری جے اینڈ کے سٹیٹ بورڈ آف سکول ایجوکیشن)	ڈاکٹر شیخ بشیر احمد	: نگراں
(ایڈیٹور آفیسر لنگوئج)	ڈاکٹر عزیز حاجتی	: کوآرڈینیٹر
(ریجنل ڈائریکٹر مولانا آزاد یونیورسٹی، سرینگر)	ڈاکٹر عبدالرشید خان	: معاونین
(اسٹنٹ پروفیسر، گورنمنٹ ڈگری کالج اوترسو)	ڈاکٹر جوہر قدوسی	
(شعبہ اُردو جموں یونیورسٹی)	پروفیسر اسد اللہ وانی	
(ماسٹر ہائی سکول، بٹہ پورہ سرینگر)	ماسٹر محمد شعبان وگے	
(ماہر ادبیات)	(روحی سلطانہ، نیچرزون، گلگاب باغ)	

کمپیوٹر کتابت: عبدالغنی معرفت ITC Computers مینڈ چاک، سرینگر

قیمت : روپے

" Binding of this book by Booksellers is prohibited "

سیکریٹری جموں و کشمیر سٹیٹ بورڈ آف سکول ایجوکیشن نے تاج پرنٹرز نجف گڑھ روڈ، دہلی سے چھپوا کر شائع کیا۔

پیش لفظ

جموں و کشمیر سٹیٹ بورڈ آف سکول ایجوکیشن نصاب ساز ادارے کی حیثیت سے بچوں اور اساتذہ کے لیے سکولی سطح کے اردو کورس کا ایک نیا سلسلہ ”بہارستانِ اردو“ اس گزارش کے ساتھ متعارف کر رہا ہے کہ یہ کوشش بورڈ کی پچھلی کوششوں کے محض رسمی تسلسل کے طور پر نہ دیکھی جائے۔

پرائمری سطح کے لیے جو پہلی کتاب مرتب کر کے ہم آپ کے ہاتھوں میں تیار ہے ہیں، وہ محض دو تین نشستوں میں ماہرینِ اردو کو رسماً بٹھا کر اور پرانے نصاب کو بس چھو کر واری میں مدد و نہیں ہوئی ہے بلکہ اس نصاب کی تیاری میں اردو کے کم و بیش تمام پہلوؤں کے بارے میں دلچسپی اور حساسیت رکھنے والے نمایاں اور ذمہ دار افراد کی خدمات حاصل کی گئیں جنہوں نے سر جوڑ کے کافی گہرائی اور گیرائی کے ساتھ پرانے متن کو کئی متبادلات کو سامنے رکھ کر پرکھا ہے۔

بورڈ نے زیر نظر کتاب ترتیب دینے سے قبل متعدد ورکشاپ منعقد کئے جن میں بڑی تعداد میں اساتذہ و ماہرینِ اردو نے اپنے تدریسی تجربات، مختلف اطراف سے حاصلہ تاثرات (feed back)، اردو امتحانات کے نتائج، زندگی اور معاشرے میں اردو کا چلن یا اثر و نفوذ کی نوعیت اور پھر مستقبل میں اردو کی بقا و پیش رفت کے احکامات و معیار کو ذہن میں رکھ کر آزادانہ انداز میں سوچا، ہر ممکن نکتے پر مکالمہ قائم کیا اور استدلالی انداز میں اپنا نقطہ نظر پیش کیا۔

اردو کو ریاست جموں و کشمیر میں سرکاری زبان ہونے کا اعزاز حاصل ہے اور یہ ریاست کے تینوں خطوں کے درمیان ترسیل و ابلاغ کا سب سے مضبوط ذریعہ بھی ہے لہذا سکولی سطح کے اردو نصاب کی تشکیل کے وقت اس زبان کے تحفظ، تشہیر اور توسیع کے ساتھ ساتھ اردو کے معیار و صحت کا التزام ہماری بنیادی ترجیح ہے۔

اس کتاب کو جاذب نظر اور دیدہ زیب بنانے کی خاطر صوری سطح پر اچھے انداز سے ڈیزائن کیا گیا ہے۔ کتاب کے سائیز، کاغذ، کمپوزنگ، ایڈیٹنگ، طباعت غرض ہر پہلو سے معیار کا خیال رکھا گیا ہے اور ساتھ ہی بچوں کی رغبت کا بھی دھیان رکھا گیا ہے۔ کوشش یہی رہی کہ یہ کتاب زیادہ مؤثر بھی ثابت ہو اور زیادہ دیر اور دور تک چلے، تاہم نصاب ساز ادارہ تمام طرح کی، تعمیر کی، قابل عمل، ٹھوس، دلچسپ، متنوع، جدید تر، مقامی آب و رنگ سے متناسب اور بچوں اور معاشرے کے لیے مثبت طور پر کہیں زیادہ افادیت رکھنے والی اور نتیجہ نیز تجاویز، اصلاحات اور اضافوں کی گنجائش رکھتا ہے۔ بورڈ آگے بھی ایسے تمام امور میں مشاورت کو بخوشی قبول کرتا رہے گا۔ ہماری یہ بھی کوشش ہے کہ تدریسی عمل میں داشواریاں کم سے کم ہوں۔

جموں و کشمیر بورڈ آف اسکول ایجوکیشن اُن تمام اساتذہ اردو، دانشوروں، ادباء اور تخلیق کاروں کا ممنون ہے جنہوں نے اس نصاب کی تیاری کے مقدمات میں وقتاً فوقتاً حصہ لیا اور اپنی قیمتی آراء سے نوازا۔ مزید برآں اس نصاب کی ڈرافٹنگ کمیٹی کے تمام معزز ممبران کے تئیں تشکر بھی ہم پر واجب ہے جنہوں نے اپنی قیمتی مصروفیات کو چھوڑ چھاڑ کر پوری سنجیدگی، توجہ اور انہماک کے ساتھ یہ متن مرتب کیا۔

پروفیسر دیش بندھو گپتا

چیرمین جے اینڈ کے بورڈ آف اسکول ایجوکیشن

ماہرین واساتذہ کی توجہ کے لیے

مطالعہ کائنات میں کوئی چیز مطلق نہیں ہے۔ اس تغیر پذیر دنیا میں انسانی فطرت ہر وقت ایک نئی چیز دیکھنا چاہتی ہے یا کم از کم پرانی چیز کو بدلی ہوئی صورت میں قبول کرتی ہے۔ یہی وجہ ہے کہ علوم، جن میں زبانوں کو ذرائع ترسیل و اظہار ہونے کی وجہ سے اولیت حاصل ہے، کا نصاب تیار کرتے وقت نئے کتبوں، تجربوں، حالات، اسکول میں داخلہ پانے والی سب سے پہلی نسل کی دلچسپی اور فطری ضروریات کا خاص خیال رکھنا پڑتا ہے۔

صائب الرائے دانشوروں کو اُردو کے مروجہ نصاب کی جانب بار بار دعوت فکر اور باز دید کی تشویق میں سٹیٹ بورڈ آف اسکول ایجوکیشن کے خوب سے خوب تر کے جذبے کو سمجھا جاسکتا ہے۔ نئے عملی تجربات، زبان آموزی کے جدید تر نظریے، لکھت پڑھت کے زیادہ دلچسپ، آسان اور سربلغ الفہم طریقوں کا تعارف، بچوں میں زیادہ قابل قبول، معروضی، سائنسی، ٹھوس اور حالات سے ہم آہنگ اندازِ درسیات کو زیر نظر متن میں دیکھا جاسکتا ہے۔

2005ء کے قومی درسیات کے خاکے NCF کی سفارش کا تقاضہ یہ ہے کہ بچوں کی اسکول کے اندر اور باہر کی زندگی میں کوئی فرق اور بیگانگی نظر نہ آئے بلکہ یہ دونوں آپس میں مربوط محسوس ہوں۔ یہ سفارش ہمارے اُس فرسودہ، گھسے پٹے اور ازکار رفتہ نظریہ تعلیم کو رد کرتی ہے جس کے مطابق علم و آگہی کتاب کی قیدی ہے اور جس نے فرد اور جماعت یا گھر اور ہیئت اجتماعیہ میں ایک دوری اور خلا کا احساس گہرا کر دیا تھا۔ ہمارا اردو کا یہ ابتدائی نصابی سلسلہ بھی قومی درسیات کے اسی متذکرہ خاکے میں رنگ آمیزی ہے۔

اُردو کے نئے نصابی سلسلے کی پہلی کڑی کے طور پر پرائمری سطح کی اس کتاب کو پیش کرتے ہوئے یہ بتا دینا ضروری ہے کہ زبان کے مجموعی نظام میں حرف اور لفظ کا تعلق مبادیات سے ہے۔ زیر نظر کتاب میں بچوں کو مختلف شکلوں اور تصاویر کی مدد سے حروف سے روشناس کرانے کی کوشش کی گئی ہے تاکہ وہ اپنی استعداد کے مطابق حروف کے پیکروں کے ساتھ ہی ساتھ سامنے کی تصاویر سے محسوس اور مرئی اشیاء سے حروف کے رشتے کو سمجھ سکیں۔

یہ کورس بنیادی طور پر آوازوں، علامتوں اور اشاروں کے ذریعے حرف شناسی کراتا ہے۔ حروف اور الفاظ سمجھانے میں کھیل کھیل کے طریقے play way method، فطری اصولوں اور حتی الامکان غیر میکانیکی اپروچ

سے کام لیا گیا ہے۔ اس نصاب میں ہلکے پھلکے انداز میں حروف و الفاظ کی پہچان کراتے وقت بچوں کی عمر، افتاد و نہاد، تیور، مزاج، دلچسپی، حسیت (sensitivity) اور ذوقیات کے علاوہ کشمیر کے مقامی ماحول، طرز بود و باش، تمدنی مظاہر اور تہذیبی و تاریخی ورثے نیز اپنے یہاں کے وسائل و ذرائع کو قریب تر رکھنے کی کوشش کی گئی ہے۔ اس سے دو مقاصد کو حاصل کیا جاسکتا ہے۔ اول یہ کہ بچے حروف کو زیادہ آسانی کے ساتھ متحضر کر سکیں، دوم یہ ان کے اندر اپنی زمین اپنے ماحول کی بوباس اور اپنی جڑوں کا احساس اور شعور شروع سے جگایا جاسکے۔ حروف سے الفاظ کی طرف بڑھتے ہوئے خیال یہ رکھا گیا ہے کہ الفاظ چھوٹے سے چھوٹے اور آسان تر ہوں۔ اشیاء کی صورت میں ان کی جو شکلیں بنتی ہوں، وہ وہی ہوں جو ہمارے گھروں یا ماحول میں مستعمل اور مروج ہیں۔

اردو میں حرف اور لفظ کی املائی صورت جداگانہ ہونے کی وجہ سے بہت پیچیدہ، گول مول یا بچوں کی حد تک ناقابل فہم ہے۔ حروف سے لفظ بناتے وقت کوشش یہ کی گئی ہے کہ بچوں کو ممکنہ حد تک الجھن سے بچایا جائے۔ زبان کوئی بھی ہو اس کے اخذ و اکتساب کا عمل چار صورتوں سننے، بولنے، پڑھنے اور لکھنے پر منحصر ہوتا ہے۔ سننا اور بولنا دو بنیادی صلاحیتیں ہیں۔ جہاں تک پڑھنے اور لکھنے کا معاملہ ہے انہیں سننے اور بولنے کی توسیعات تصور کیا جاتا ہے۔ اس نصاب میں پہلی دو بنیادی صلاحیتوں یعنی سننے اور بولنے کا عمل اور ان کی مشق موجود ہے بچے اس سے زیادہ کے متحمل نہیں ہو سکتے۔

یہاں پر ایک اہم بات کی طرف اشارہ کرنا ضروری ہے کہ ویسے تو کتاب کو استاد کا استاد کہا جاتا ہے لیکن جب بچوں کی بات کی جائے تو ان کے لیے استاد ایک کھلی کتاب کی مانند ہوتا ہے اس لیے ضرورت اس بات کی ہے کہ استاد کو اپنی اہمیت کا اندازہ بھی ہو اور وہ اپنے رول کو ذمہ داری کے ساتھ نبھائے۔ اسکی رہنمائی کے لیے اس بنیادی نصابی کتاب کے حاشیوں (Foot Notes) میں چند ہدایات درج ہیں جن کے مطابق اساتذہ بچوں کو حروف شناسی میں مدد کر سکتے ہیں۔

کوآرڈینیٹر

ایڈیٹوریل بورڈ



انڈا



انار

ا

اخروٹ



انگور



ا ا ا ا ا ا ا ا ا ا ا

نوٹ: تصاویر کی مدد سے الفاظ زبانی پڑھائیں اور بچوں کو 'ا' کی پہچان کرائیں۔

لکھنے کی مشق

ا



ا	ا	ا	ا	ا	ا
ا	ا	ا	ا	ا	ا
ا	ا	ا	ا	ا	ا
ا	ا	ا	ا	ا	ا
ا	ا	ا	ا	ا	ا
ا	ا	ا	ا	ا	ا
ا	ا	ا	ا	ا	ا
ا	ا	ا	ا	ا	ا



بٹا



بس

ب

بکری



بطخ



ب ب ب ب ب ب ب

نوٹ: تصاویر کی مدد سے الفاظ زبانی پڑھائیں اور حرف 'ب' کی پہچان کرائیں۔

لکھنے کی مشق

ب

ب	ب	ب	ب	ب	ب
ب	ب	ب	ب	ب	ب
ب	ب	ب	ب	ب	ب
ب	ب	ب	ب	ب	ب
ب	ب	ب	ب	ب	ب
ب	ب	ب	ب	ب	ب
ب	ب	ب	ب	ب	ب
ب	ب	ب	ب	ب	ب



پتہ



پتنگ

پ

پل



پنکھا



پ پ پ پ پ پ

نوٹ: تصاویر کی مدد سے الفاظ زبانی پڑھائیں اور حرف 'پ' کی پہچان کرائیں۔

لکھنے کی مشق

پ



پ	پ	پ	پ	پ	پ
پ	پ	پ	پ	پ	پ
پ	پ	پ	پ	پ	پ
پ	پ	پ	پ	پ	پ
پ	پ	پ	پ	پ	پ
پ	پ	پ	پ	پ	پ
پ	پ	پ	پ	پ	پ
پ	پ	پ	پ	پ	پ



تالا



تتلی



ترازو



تاج



ت ت ت ت ت ت ت

نوٹ: تصاویر کی مدد سے الفاظ زبانی پڑھائیں اور حرف 'ت' کی پہچان کرائیں۔

لکھنے کی مشق ت

ت	ت	ت	ت	ت	ت
ت	ت	ت	ت	ت	ت
ت	ت	ت	ت	ت	ت
ت	ت	ت	ت	ت	ت
ت	ت	ت	ت	ت	ت
ت	ت	ت	ت	ت	ت
ت	ت	ت	ت	ت	ت
ت	ت	ت	ت	ت	ت



ٹب



ٹماٹر

ٹ

ٹافی



ٹریکٹر



ٹ ٹ ٹ ٹ ٹ ٹ ٹ

نوٹ: تصاویر کی مدد سے الفاظ زبانی پڑھائیں اور حرف 'ٹ' کی پہچان کرائیں۔

لکھنے کی مشق

ط



ط	ط	ط	ط	ط	ط
ط	ط	ط	ط	ط	ط
ط	ط	ط	ط	ط	ط
ط	ط	ط	ط	ط	ط
ط	ط	ط	ط	ط	ط
ط	ط	ط	ط	ط	ط
ط	ط	ط	ط	ط	ط
ط	ط	ط	ط	ط	ط

ثابت

ثالث

ث

ثمر



ثانی

ث ث ث ث ث ث ث

نوٹ: تصاویر کی مدد سے الفاظ زبانی پڑھائیں اور حرف 'ث' کی پہچان کرائیں۔

لکھنے کی مشق

ش

ش	ش	ش	ش	ش	ش
ش	ش	ش	ش	ش	ش
ش	ش	ش	ش	ش	ش
ش	ش	ش	ش	ش	ش
ش	ش	ش	ش	ش	ش
ش	ش	ش	ش	ش	ش
ش	ش	ش	ش	ش	ش
ش	ش	ش	ش	ش	ش



جگ



جہاز

ج

جال



جنگل



ج ج ج ج ج ج ج

نوٹ: تصاویر کی مدد سے الفاظ زبانی پڑھائیں اور حرف 'ج' کی پہچان کرائیں۔

لکھنے کی مشق ج

ج	ج	ج	ج	ج	ج
ج	ج	ج	ج	ج	ج
ج	ج	ج	ج	ج	ج
ج	ج	ج	ج	ج	ج
ج	ج	ج	ج	ج	ج
ج	ج	ج	ج	ج	ج
ج	ج	ج	ج	ج	ج
ج	ج	ج	ج	ج	ج



چرخ



چنار

چ

چاند



چوہا



چ چ چ چ چ چ چ

نوٹ: تصاویر کی مدد سے الفاظ زبانی پڑھائیں اور حرف 'چ' کی پہچان کرائیں۔

لکھنے کی مشق

پج

پج	پج	پج	پج	پج	پج
پج	پج	پج	پج	پج	پج
پج	پج	پج	پج	پج	پج
پج	پج	پج	پج	پج	پج
پج	پج	پج	پج	پج	پج
پج	پج	پج	پج	پج	پج
پج	پج	پج	پج	پج	پج
پج	پج	پج	پج	پج	پج



حجام



حویلی

ح

حنا



حلوائی



ح ح ح ح ح ح ح ح

نوٹ: تصاویر کی مدد سے الفاظ زبانی پڑھائیں اور حرف 'ح' کی پہچان کرائیں۔

لکھنے کی مشق ح

ح	ح	ح	ح	ح	ح
ح	ح	ح	ح	ح	ح
ح	ح	ح	ح	ح	ح
ح	ح	ح	ح	ح	ح
ح	ح	ح	ح	ح	ح
ح	ح	ح	ح	ح	ح
ح	ح	ح	ح	ح	ح
ح	ح	ح	ح	ح	ح



خوبانی



خرگوش

خ

خربوزہ



خاتون



خ خ خ خ خ خ خ خ

نوٹ: تصاویر کی مدد سے الفاظ زبانی پڑھائیں اور حرف 'خ' کی پہچان کرائیں۔

لکھنے کی مشق خ

خ	خ	خ	خ	خ	خ
خ	خ	خ	خ	خ	خ
خ	خ	خ	خ	خ	خ
خ	خ	خ	خ	خ	خ
خ	خ	خ	خ	خ	خ
خ	خ	خ	خ	خ	خ
خ	خ	خ	خ	خ	خ
خ	خ	خ	خ	خ	خ



دکان



دروازہ



دوات



درخت



د د د د د د د د د

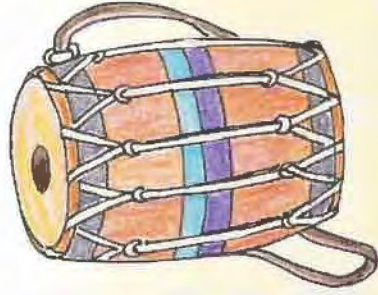
نوٹ: تصاویر کی مدد سے الفاظ زبانی پڑھائیں اور حرف 'د' کی پہچان کرائیں۔

لکھنے کی مشق د

د	د	د	د	د	د
د	د	د	د	د	د
د	د	د	د	د	د
د	د	د	د	د	د
د	د	د	د	د	د
د	د	د	د	د	د
د	د	د	د	د	د
د	د	د	د	د	د



ڈسٹر



ڈھول

ڈ

ڈاکہ



ڈاکٹر



ڈ ڈ ڈ ڈ ڈ ڈ ڈ ڈ ڈ

نوٹ: تصاویر کی مدد سے الفاظ زبانی پڑھائیں اور حرف 'ڈ' کی پہچان کرائیں۔

لکھنے کی مشق

و

و	و	و	و	و	و
و	و	و	و	و	و
و	و	و	و	و	و
و	و	و	و	و	و
و	و	و	و	و	و
و	و	و	و	و	و
و	و	و	و	و	و
و	و	و	و	و	و


ذات



ذخیرہ

ذ

ذرّے



ذّرہ

ذ ذ ذ ذ ذ ذ ذ ذ

نوٹ: تصاویر کی مدد سے الفاظ زبانی پڑھائیں اور حرف 'ذ' کی پہچان کرائیں۔

لکھنے کی مشق ذ

ذ	ذ	ذ	ذ	ذ	ذ
ذ	ذ	ذ	ذ	ذ	ذ
ذ	ذ	ذ	ذ	ذ	ذ
ذ	ذ	ذ	ذ	ذ	ذ
ذ	ذ	ذ	ذ	ذ	ذ
ذ	ذ	ذ	ذ	ذ	ذ
ذ	ذ	ذ	ذ	ذ	ذ
ذ	ذ	ذ	ذ	ذ	ذ



ریڈیو



ریل



روٹی



رستی



نوٹ: تصاویر کی مدد سے الفاظ زبانی پڑھائیں اور حرف 'ر' کی پہچان کرائیں۔

لکھنے کی مشق





کڑھائی



گھڑی

ط
ڑ

گاڑی



گھوڑا



ڑ ڑ ڑ ڑ ڑ ڑ ڑ ڑ ڑ

نوٹ: تصاویر کی مدد سے الفاظ زبانی پڑھائیں اور حرف 'ڑ' کی پہچان کرائیں۔

لکھنے کی مشق

ڑ



ڑ	ڑ	ڑ	ڑ	ڑ	ڑ
ڑ	ڑ	ڑ	ڑ	ڑ	ڑ
ڑ	ڑ	ڑ	ڑ	ڑ	ڑ
ڑ	ڑ	ڑ	ڑ	ڑ	ڑ
ڑ	ڑ	ڑ	ڑ	ڑ	ڑ
ڑ	ڑ	ڑ	ڑ	ڑ	ڑ
ڑ	ڑ	ڑ	ڑ	ڑ	ڑ
ڑ	ڑ	ڑ	ڑ	ڑ	ڑ



زیور




زعفران

ز

زنجیر



زبان



ز ز ز ز ز ز ز ز ز


نوٹ: تصاویر کی مدد سے الفاظ زبانی پڑھائیں اور حرف 'ز' کی پہچان کرائیں۔

لکھنے کی مشق ز

ز	ز	ز	ز	ز	ز
ز	ز	ز	ز	ز	ز
ز	ز	ز	ز	ز	ز
ز	ز	ز	ز	ز	ز
ز	ز	ز	ز	ز	ز
ز	ز	ز	ز	ز	ز
ز	ز	ز	ز	ز	ز
ز	ز	ز	ز	ز	ز



ثالہ



ثال

ژ

مژگان



ٹیلی ویژن



ژ ژ ژ ژ ژ ژ ژ ژ ژ

نوٹ: تصاویر کی مدد سے الفاظ زبانی پڑھائیں اور حرف 'ژ' کی پہچان کرائیں۔

لکھنے کی مشق

ز

ز	ز	ز	ز	ز	ز
ز	ز	ز	ز	ز	ز
ز	ز	ز	ز	ز	ز
ز	ز	ز	ز	ز	ز
ز	ز	ز	ز	ز	ز
ز	ز	ز	ز	ز	ز
ز	ز	ز	ز	ز	ز
ز	ز	ز	ز	ز	ز



سماوار



سیب

س

سمندر



سنگترہ



س س س س س س س س

نوٹ: تصاویر کی مدد سے الفاظ زبانی پڑھائیں اور حرف 'س' کی پہچان کرائیں۔

لکھنے کی مشق س

س	س	س	س	س	س
س	س	س	س	س	س
س	س	س	س	س	س
س	س	س	س	س	س
س	س	س	س	س	س
س	س	س	س	س	س
س	س	س	س	س	س
س	س	س	س	س	س



شکارا



شمع

ش

شیر



شلغم



ش ش ش ش ش ش ش ش

نوٹ: تصاویر کی مدد سے الفاظ زبانی پڑھائیں اور حرف 'ش' کی پہچان کرائیں۔

لکھنے کی مشق ش

ش	ش	ش	ش	ش	ش
شش	شش	شش	شش	شش	شش
شش	شش	شش	شش	شش	شش
شش	شش	شش	شش	شش	شش
شش	شش	شش	شش	شش	شش
شش	شش	شش	شش	شش	شش
شش	شش	شش	شش	شش	شش
شش	شش	شش	شش	شش	شش



صندوق



صابن

ص

صفر

0

صفائی



ص ص ص ص ص ص ص

نوٹ: تصاویر کی مدد سے الفاظ زبانی پڑھائیں اور حرف 'ص' کی پہچان کرائیں۔

لکھنے کی مشق **ص**

ص	ص	ص	ص	ص	ص
ص	ص	ص	ص	ص	ص
ص	ص	ص	ص	ص	ص
ص	ص	ص	ص	ص	ص
ص	ص	ص	ص	ص	ص
ص	ص	ص	ص	ص	ص
ص	ص	ص	ص	ص	ص
ص	ص	ص	ص	ص	ص



ضعفیه



ضعیف

ض

ضرب



ضخیم کتاب



ض ض ض ض ض ض ض

نوٹ: تصاویر کی مدد سے الفاظ زبانی پڑھائیں اور 'ض' اور اس کی پہچان کرائیں۔

لکھنے کی مشق ض

ض	ض	ض	ض	ض	ض
ض	ض	ض	ض	ض	ض
ض	ض	ض	ض	ض	ض
ض	ض	ض	ض	ض	ض
ض	ض	ض	ض	ض	ض
ض	ض	ض	ض	ض	ض
ض	ض	ض	ض	ض	ض
ض	ض	ض	ض	ض	ض



طیارہ



طائر

ط

طوطا



طبکہ



ط ط ط ط ط ط ط ط ط

نوٹ: تصاویر کی مدد سے الفاظ زبانی پڑھائیں اور حرف 'ط' کی پہچان کرائیں۔

لکھنے کی مشق

ط

ط	ط	ط	ط	ط	ط
ط	ط	ط	ط	ط	ط
ط	ط	ط	ط	ط	ط
ط	ط	ط	ط	ط	ط
ط	ط	ط	ط	ط	ط
ط	ط	ط	ط	ط	ط
ط	ط	ط	ط	ط	ط
ط	ط	ط	ط	ط	ط



ظالم

ظرف

ظ

ظروف



ظاہر

ظ ظ ظ ظ ظ ظ ظ

نوٹ: تصاویر کی مدد سے الفاظ زبانی پڑھائیں اور حرف 'ظ' کی پہچان کرائیں۔

لکھنے کی مشق ظ

ظ	ظ	ظ	ظ	ظ	ظ
ظ	ظ	ظ	ظ	ظ	ظ
ظ	ظ	ظ	ظ	ظ	ظ
ظ	ظ	ظ	ظ	ظ	ظ
ظ	ظ	ظ	ظ	ظ	ظ
ظ	ظ	ظ	ظ	ظ	ظ
ظ	ظ	ظ	ظ	ظ	ظ
ظ	ظ	ظ	ظ	ظ	ظ



عدالت



عینک

ع

عقاب



عورت



ع ع ع ع ع ع ع ع

نوٹ: تصاویر کی مدد سے الفاظ زبانی پڑھائیں اور حرف 'ع' کی مختلف شکلوں کی پہچان کرائیں۔

لکھنے کی مشق ع

ع	ع	ع	ع	ع	ع
ع	ع	ع	ع	ع	ع
ع	ع	ع	ع	ع	ع
ع	ع	ع	ع	ع	ع
ع	ع	ع	ع	ع	ع
ع	ع	ع	ع	ع	ع
ع	ع	ع	ع	ع	ع
ع	ع	ع	ع	ع	ع



غُلیچہ




غُبارا

غ

غزالہ



غالیچہ



غ غ غ غ غ غ غ غ

نوٹ: تصاویر کی مدد سے الفاظ زبانی پڑھائیں اور حرف 'غ' کی پہچان کرائیں۔

لکھنے کی مشق غ

غ	غ	غ	غ	غ	غ
غ	غ	غ	غ	غ	غ
غ	غ	غ	غ	غ	غ
غ	غ	غ	غ	غ	غ
غ	غ	غ	غ	غ	غ
غ	غ	غ	غ	غ	غ
غ	غ	غ	غ	غ	غ
غ	غ	غ	غ	غ	غ



فوآاره



فاخته

ف

فراک



فوجی



ف ف ف ف ف

نوٹ: تصاویر کی مدد سے الفاظ زبانی پڑھائیں اور حرف 'ف' کی پہچان کرائیں۔

لکھنے کی مشق ف

ف	ف	ف	ف	ف	ف
ف	ف	ف	ف	ف	ف
ف	ف	ف	ف	ف	ف
ف	ف	ف	ف	ف	ف
ف	ف	ف	ف	ف	ف
ف	ف	ف	ف	ف	ف
ف	ف	ف	ف	ف	ف
ف	ف	ف	ف	ف	ف



قالین



قلم

ق

قینچی



قمیض



ق ق ق ق ق ق ق ق

نوٹ: تصاویر کی مدد سے الفاظ زبانی پڑھائیں اور حرف 'ق' کی پہچان کرائیں۔

لکھنے کی مشق ق

ق	ق	ق	ق	ق	ق
ق	ق	ق	ق	ق	ق
ق	ق	ق	ق	ق	ق
ق	ق	ق	ق	ق	ق
ق	ق	ق	ق	ق	ق
ق	ق	ق	ق	ق	ق
ق	ق	ق	ق	ق	ق
ق	ق	ق	ق	ق	ق



کان



کبوتر

ک

کرسی



کشتی



ک ک ک ک ک ک ک

نوٹ: تصاویر کی مدد سے الفاظ زبانی پڑھائیں اور حرف 'ک' کی پہچان کرائیں۔

لکھنے کی مشق ک

ک	ک	ک	ک	ک	ک
ک	ک	ک	ک	ک	ک
ک	ک	ک	ک	ک	ک
ک	ک	ک	ک	ک	ک
ک	ک	ک	ک	ک	ک
ک	ک	ک	ک	ک	ک
ک	ک	ک	ک	ک	ک
ک	ک	ک	ک	ک	ک



گائے



گاجر

گ

گملا



گڑیا



گ گ گ گ گ گ گ

نوٹ: تصاویر کی مدد سے الفاظ زبانی پڑھائیں اور حرف 'گ' کی پہچان کرائیں۔

لکھنے کی مشق گ

گ	گ	گ	گ	گ	گ
گ	گ	گ	گ	گ	گ
گ	گ	گ	گ	گ	گ
گ	گ	گ	گ	گ	گ
گ	گ	گ	گ	گ	گ
گ	گ	گ	گ	گ	گ
گ	گ	گ	گ	گ	گ
گ	گ	گ	گ	گ	گ



لڑکی



لڑکا

ل

لٹافہ



لیمپ



ل ل ل ل ل ل ل ل

نوٹ: تصاویر کی مدد سے الفاظ زبانی پڑھائیں اور حرف 'ل' کی مختلف شکلوں کی پہچان کرائیں۔

لکھنے کی مشق ل

ل	ل	ل	ل	ل	ل
ل	ل	ل	ل	ل	ل
ل	ل	ل	ل	ل	ل
ل	ل	ل	ل	ل	ل
ل	ل	ل	ل	ل	ل
ل	ل	ل	ل	ل	ل
ل	ل	ل	ل	ل	ل
ل	ل	ل	ل	ل	ل



مسجد



مچھلی

م

مرغی



مکان



م م م م م م م م م م

نوٹ: تصاویر کی مدد سے الفاظ زبانی پڑھائیں اور حرف 'م' کی پہچان کرائیں۔

لکھنے کی مشق م

م	م	م	م	م	م
ش	ش	ش	ش	ش	ش
ش	ش	ش	ش	ش	ش
ش	ش	ش	ش	ش	ش
ش	ش	ش	ش	ش	ش
ش	ش	ش	ش	ش	ش
ش	ش	ش	ش	ش	ش
ش	ش	ش	ش	ش	ش



ناریل



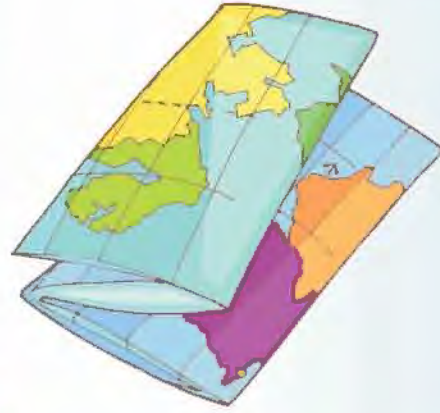
ناشیپاتی

ن

نل



نقشہ



ن ن ن ن ن ن ن ن ن

نوٹ: تصاویر کی مدد سے الفاظ زبانی پڑھائیں اور حرف 'ن' کی پہچان کرائیں۔

لکھنے کی مشق ن

ن	ن	ن	ن	ن	ن
ن	ن	ن	ن	ن	ن
ن	ن	ن	ن	ن	ن
ن	ن	ن	ن	ن	ن
ن	ن	ن	ن	ن	ن
ن	ن	ن	ن	ن	ن
ن	ن	ن	ن	ن	ن
ن	ن	ن	ن	ن	ن



وِکٹ



ورق

و

وکیل



ورزش



و و و و و و و و و

نوٹ: تصاویر کی مدد سے الفاظ زبانی پڑھائیں اور حرف 'و' کی پہچان کرائیں۔

لکھنے کی مشق

و

و	و	و	و	و	و
و	و	و	و	و	و
و	و	و	و	و	و
و	و	و	و	و	و
و	و	و	و	و	و
و	و	و	و	و	و
و	و	و	و	و	و
و	و	و	و	و	و



ہرن



ہاتھی

ہ

ہاتھ



ہل



ہ ہ ہ ہ ہ ہ ہ ہ ہ ہ ہ ہ ہ

نوٹ: تصاویر کی مدد سے الفاظ زبانی پڑھائیں اور حرف 'ہ' کی پہچان کرائیں۔

لکھنے کی مشق

۵



۵	۵	۵	۵	۵	۵
۵	۵	۵	۵	۵	۵
۵	۵	۵	۵	۵	۵
۵	۵	۵	۵	۵	۵
۵	۵	۵	۵	۵	۵
۵	۵	۵	۵	۵	۵
۵	۵	۵	۵	۵	۵
۵	۵	۵	۵	۵	۵



یکہ



یاک

ی

یا سمن



یا تری



ی ی ی ی ی ی ی ی

نوٹ: تصاویر کی مدد سے الفاظ زبانی پڑھائیں اور حرف 'ی' کی مختلف شکلوں کی پہچان کرائیں۔

لکھنے کی مشق ی

ی	ی	ی	ی	ی	ی
ی	ی	ی	ی	ی	ی
ی	ی	ی	ی	ی	ی
ی	ی	ی	ی	ی	ی
ی	ی	ی	ی	ی	ی
ی	ی	ی	ی	ی	ی
ی	ی	ی	ی	ی	ی
ی	ی	ی	ی	ی	ی



بچے



گھوڑے

ے

تارے



پرندے



ے ے ے ے ے ے

نوٹ: تصاویر کی مدد سے الفاظ زبانی پڑھائیں اور حرف 'ے' کی پہچان کرائیں۔

لکھنے کی مشق

ے



ے	ے	ے	ے	ے	ے
ے	ے	ے	ے	ے	ے
ے	ے	ے	ے	ے	ے
ے	ے	ے	ے	ے	ے
ے	ے	ے	ے	ے	ے
ے	ے	ے	ے	ے	ے
ے	ے	ے	ے	ے	ے
ے	ے	ے	ے	ے	ے

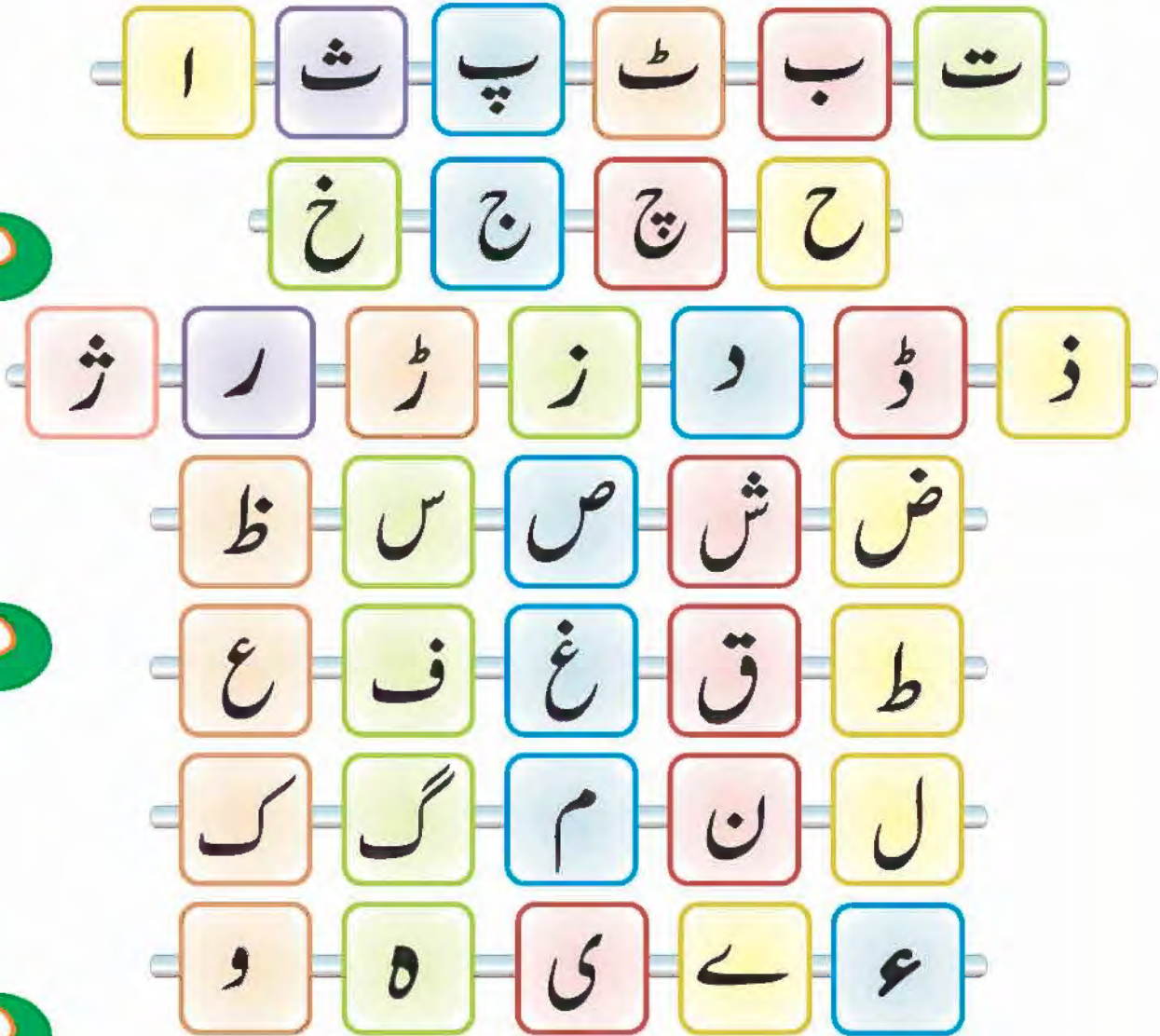


حروفِ تہجی



نوٹ: بچوں کو حروفِ تہجی ترتیب سے پڑھنے کی مشق کرائیں اور زبانی یاد کرائیں۔

بے ترتیب حروف تہجی



نوٹ: اب تک سیکھے ہوئے اوپر کے حروف کی ترتیب بچوں سے درست کرا کے اُن ہی سے پڑھوائیں۔

کچھ حروفِ تہجی آدھی شکل میں لکھے جاتے ہیں

ب	ب	ب	ب	ب
پ	پ	پ	پ	پ
ت	ت	ت	ت	ت
ٹ	ٹ	ٹ	ٹ	ٹ
ث	ث	ث	ث	ث
ج	ج	ج	ج	ج
چ	چ	چ	چ	چ

کچھ حروفِ تہجی آدھی شکل میں لکھے جاتے ہیں

ح	ح	ح	ح	ح
خ	خ	خ	خ	خ
س	س	س	س	س
ش	ش	ش	ش	ش
ص	ص	ص	ص	ص
ض	ض	ض	ض	ض
ع	ع	ع	ع	ع

کچھ حروفِ تہجی آدھی شکل میں لکھے جاتے ہیں

غ	غ	غ	غ	غ
ف	ف	ف	ف	ف
ق	ق	ق	ق	ق
ک	ک	ک	ک	ک
گ	گ	گ	گ	گ
	ل	ل	ل	ل
م	م	م	م	م

کچھ حروفِ تہجی آدھی شکل میں لکھے جاتے ہیں

ن	ز	ن	ز	ن
ہ	پ	ح	ہ	ہ
	ی	یر	یا	می

یہ حروف تہجی ہر حال میں پورے لکھے جاتے ہیں

ا	ا	ا	ا	ا
د	د	د	د	د
ڈ	ڈ	ڈ	ڈ	ڈ
ذ	ذ	ذ	ذ	ذ
ر	ر	ر	ر	ر
ڑ	ڑ	ڑ	ڑ	ڑ
ز	ز	ز	ز	ز
ژ	ژ	ژ	ژ	ژ
ط	ط	ط	ط	ط
ظ	ظ	ظ	ظ	ظ
و	و	و	و	و
ے	ے	ے	ے	ے
ع	ع	ع	ع	ع

دو حروف والے جوڑ

ان = ن + ا

بس = س + ب

پر = ر + پ

تک = ک + ت

ٹب = ب + ٹ

جب = ب + ج

چل = ل + چ

حد = د + ح

خط = ط + خ

دس = س + د

اب = ب + ا

با = ا + ب

پا = ا + پ

تا = ا + ت

طا = ا + ط

جا = ا + ج

چا = ا + چ

حا = ا + ح

خا = ا + خ

دا = ا + د

ڈ = ر + ڈ

زم = م + ز

رب = ب + ر

زن = ن + ز

ثر = ر + ث

سب = ب + س

شب = ب + ش

صد = د + ص

ضو = و + ض

طو = و + ط

عن = ن + ع

فن = ن + ف

ڈا = ا + ڈ

ذا = ا + ز

را = ا + ر

زا = ا + ز

ثا = ا + ث

سا = ا + س

شا = ا + ش

صا = ا + ص

ضا = ا + ض

طا = ا + ط

عا = ا + ع

فا = ا + ف

قد = د + ق

کر = ر + ک

گر = ر + گ

لب = ب + ل

مت = ت + م

نل = ل + ن

ہر = ر + ہ

یک = ک + ی

قا = ا + ق

کا = ا + ک

گا = ا + گ

لا = ا + ل

ما = ا + م

نا = ا + ن

ہا = ا + ہ

یا = ا + ی

نوٹ: بچوں سے اسی طرح کے مزید الفاظ بنوائیں، کچھ حروف ایسے ہیں با معنی دو حرفی الفاظ نہیں بنتے ہیں یا بہت کم بنتے ہیں، اس لیے اوپر کچھ لفظ مہمل بھی ہیں۔

تین حرفی الفاظ بنانے کی مشق

ابا	=	ا	+	ب	+	ا
بطخ	=	خ	+	ط	+	ب
پتا	=	ا	+	ت	+	پ
تاج	=	ج	+	ا	+	ت
ٹاٹ	=	ٹ	+	ا	+	ٹ
ثمر	=	ر	+	م	+	ث
جال	=	ل	+	ا	+	ج
چار	=	ر	+	ا	+	چ
حال	=	ل	+	ا	+	ح
خرد	=	د	+	ر	+	خ
درد	=	د	+	ر	+	د
ڈال	=	ل	+	ا	+	ڈ

ذات	=	تا	+	ا	+	ذ
رات	=	تا	+	ا	+	ر
زبر	=	ر	+	ب	+	ز
ثال	=	ل	+	ا	+	ث
سبق	=	ق	+	ب	+	س
شور	=	ر	+	و	+	ش
صفر	=	ر	+	ف	+	ص
ضرب	=	ب	+	ر	+	ض
طرف	=	فا	+	ر	+	ط
ظرف	=	فا	+	ر	+	ظ
عرب	=	ب	+	ر	+	ع
غلط	=	ط	+	ل	+	غ
فوج	=	ج	+	و	+	ف

قلم	=	م	+	ل	+	ق
کان	=	ن	+	ا	+	ک
گاف	=	فا	+	ا	+	گ
لدر	=	ر	+	د	+	ل
مرد	=	د	+	ر	+	م
ناک	=	ک	+	ا	+	ن
ورق	=	ق	+	ر	+	و
ہرن	=	ن	+	ر	+	ہ
یاد	=	د	+	ا	+	ی

چار حرفی الفاظ بنانے کی مشق

انار	=	ر	+	ا	+	ن	+	ا
بکری	=	ی	+	ر	+	ک	+	ب
پتنگ	=	گ	+	ن	+	ت	+	پ
تالا	=	ا	+	ل	+	ا	+	ت
ٹافی	=	ی	+	ف	+	ا	+	ٹ
ثابت	=	ت	+	ب	+	ا	+	ث
جنگل	=	ل	+	گ	+	ن	+	ج
چنار	=	ر	+	ا	+	ن	+	چ
حالت	=	ت	+	ل	+	ا	+	ح
خادم	=	م	+	د	+	ا	+	خ
دانت	=	ت	+	ن	+	ا	+	د

ڈھول	=	ل	+	و	+	ھ	+	ڈ
ذاتی	=	ی	+	ت	+	ا	+	ذ
رہبر	=	ر	+	ب	+	ہ	+	ر
زبان	=	ن	+	ا	+	ب	+	ز
ثالہ	=	ہ	+	ل	+	ا	+	ث
سورج	=	ج	+	ر	+	و	+	س
شلغم	=	م	+	غ	+	ل	+	ش
صابن	=	ن	+	ب	+	ا	+	ص
ضعیف	=	ف	+	یے	+	ع	+	ض
طوطا	=	ا	+	ط	+	و	+	ط
ظالم	=	م	+	ل	+	ا	+	ظ
عینک	=	ک	+	ن	+	یے	+	ع
غنجیہ	=	ہ	+	چ	+	ن	+	غ

فرض	=	ض	+		+	ر	+	ف
قالب	=	ب	+	ل	+	ا	+	ق
کاغذ	=	ذ	+	غ	+	ا	+	ک
گاجر	=	ر	+	ج	+	ا	+	گ
لڑکا	=	ا	+	ک	+	ڑ	+	ل
مکان	=	ن	+	ا	+	ک	+	م
ناخن	=	ن	+	خ	+	ا	+	ن
واحد	=	د	+	ح	+	ا	+	و
ہلچل	=	ل	+	چ	+	ل	+	ہ
یاور	=	ر	+	و	+	ا	+	ی

عملی مشق

نیچے ہر حرف کے سیٹ کے سامنے ایک ڈبہ دیا ہوا ہے، حروف جوڑ کر الفاظ بنائیے اور ڈبے میں لکھیے۔

<input type="text"/>	=	ا	+	ن	+	ا	+	ر
<input type="text"/>	=	ب	+	ر	+	ت	+	ن
<input type="text"/>	=	پ	+	ا	+	ن	+	ی
<input type="text"/>	=	ٹ	+	و	+	پ	+	ی
<input type="text"/>	=	ث	+	ا	+	ب	+	ت
<input type="text"/>	=	ج	+	ہ	+	ا	+	ز
<input type="text"/>	=	چ	+	ا	+	ن	+	و
<input type="text"/>	=	ح	+	ل	+	و	+	ہ
<input type="text"/>	=	خ	+	ر	+	چ	+	ہ
<input type="text"/>	=	د	+	ع	+	و	+	ت

<input type="text"/>	=	ا	+	ڈ	+	ن	+	ڈ
<input type="text"/>	=	ی	+	ت	+	ا	+	ذ
<input type="text"/>	=	ا	+	ج	+	ا	+	ر
<input type="text"/>	=	ن	+	ا	+	ب	+	ز
<input type="text"/>	=	ہ	+	ل	+	ا	+	ث
<input type="text"/>	=	ج	+	ر	+	و	+	س
<input type="text"/>	=	ت	+	ب	+	ر	+	ش
<input type="text"/>	=	ن	+	ب	+	ا	+	ص
<input type="text"/>	=	ت	+	ب	+	ر	+	ض
<input type="text"/>	=	ہ	+	ل	+	ب	+	ط
<input type="text"/>	=	م	+	ل	+	ا	+	ظ
<input type="text"/>	=	ت	+	و	+	ا	+	ع

□	=	م	+	ا	+	ل	+	غ
□	=	ی	+	ج	+	و	+	فا
□	=	ی	+	چ	+	ن	+	ق
□	=	ی	+	پ	+	ا	+	کا
□	=	ر	+	ج	+	ا	+	گا
□	=	ا	+	ک	+	ٹ	+	ل
□	=	و	+	ج	+	س	+	م
□	=	ہ	+	ک	+	ل	+	ن
□	=	ش	+	ز	+	ر	+	و
□	=	م	+	و	+	م	+	ہ
□	=	ر	+	و	+	ا	+	ی

نوٹ: اُستاد لفظوں کو جوڑنے اور توڑنے کے عمل کو بار بار دہرائیں، تاکہ بچوں کا ذخیرہ الفاظ بڑھ جائے۔

نیچے دیے گئے الفاظ کے حروف الگ الگ لکھیے

جیسے:

ب + ر + ت + ن = برتن

+ = پر

+ = نل

+ + = حمد

+ + = صاف

+ + = قلم

+ + = بطخ

+ + = فون

+ + + = کتاب

+ + + = ٹوپی
+ + + = برنی
+ + + = حلوه
+ + + = بارش
+ + + = کرسی

نوٹ: مدرس بچوں کو ایسے ہی بہت سارے الفاظ بنانے کی ترغیب دیں۔

حروف کے جوڑ سے بنے الفاظ

تَب	جَب	طَب	بَت
تَح	جَح	طَح	بَح
پَر	سَر	تَر	دَر
تَر	جَر	پَر	بَر
پِٹ	چِٹ	کھِٹ	نِٹ
باپ	باٹ	بات	باب

نوٹ: بچوں کو حروف کے جوڑ سے بنے الفاظ کا تلفظ فطری آواز میں کرائیں؛ جیسے ٹب ،
جڑ، تاج وغیرہ

داج	راج	تاج	باج
تب	لب	شب	سب
ظر	طر	ضر	صر
غر	عر	قر	فر
جٹ	رٹ	رش	رس
مڑ	پڑ	اڑ	سڑ
سار	تار	جار	چار
جال	حال	چال	خال
قار	فار	غار	عار

ذات	رات	پات	بات
رام	شام	جام	نام
راگ	ناگ	ساگ	جاگ
یاک	ڈاک	ناک	چاک
گال	ٹال	فال	لال
سمن	ملن	جلن	چلن
لام	گام	کام	عام
وطن	وزن	غرق	ورق

دو چشمی حروف کی پہچان

بھ



بھیڑ



بھالو

پھ



پھول



پھل

نوٹ: تصاویر کی مدد سے الفاظ پڑھائیں اور دو چشمی حروف ”بھ“ اور ”پھ“ کی پہچان کرائیں۔

تھ



تھرما میٹر



تھالی

ٹھ



ٹھیلا



ٹھوڑی

نوٹ: تصاویر کی مدد سے الفاظ پڑھائیں اور دو چشمی حروف ”تھ“ اور ”ٹھ“ کی پہچان کرائیں۔

جھ



جھنڈا



جھولا

چھ



چھڑا



چھتری

نوٹ: تصاویر کی مدد سے الفاظ پڑھائیں اور دو چشمی حروف ”جھ“ اور ”چھ“ کی پہچان کرائیں۔

دھ

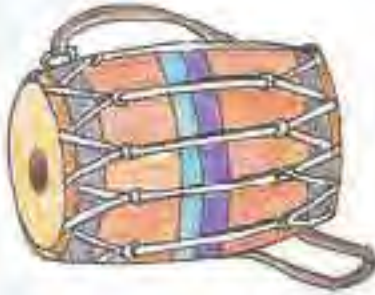


دھنگ



دھوبی

ڈھ



ڈھول



ڈھکن

نوٹ: تصاویر کی مدد سے الفاظ پڑھائیں اور دو چشمی حروف ”دھ“ اور ”ڈھ“ کی پہچان کرائیں۔

ڑھ



ساڑھی



سپرھی

پڑھ چڑھ گڑھ باڑھ واڑھ

نوٹ: تصاویر کی مدد سے الفاظ پڑھائیں اور دو چشمی ”ڑھ“ کی پہچان کراتے ہوئے بچوں کو بتائیں کہ اردو میں کوئی لفظ ”ڑھ“ سے شروع نہیں ہوتا۔

کھ



کھجور



کھاٹ

گھ



گھر



گھڑی

نوٹ: تصاویر کی مدد سے الفاظ پڑھائیں اور دو چشمی حروف ”کھ“ اور ”گھ“ کی پہچان کرائیں۔

دو چشمی حروف کی مشق

ٹھ	تھ	پھ	بھ
ڈھ	دھ	چھ	جھ
	گھ	کھ	ڑھ

پھال
ٹھال
چھال
ڈھال
گھال

بھال
تھال
جھال
دھال
کھال

دو چشمی حروف کی مشق

پ	ج	ٹ	ت	پ	ج
پ	ج	ٹ	ت	پ	ج
پ	ج	ٹ	ت	پ	ج
پ	ج	ٹ	ت	پ	ج
پ	ج	ٹ	ت	پ	ج
پ	ج	ٹ	ت	پ	ج
پ	ج	ٹ	ت	پ	ج
پ	ج	ٹ	ت	پ	ج

نوٹ: اوپر کا صفحہ پنسل سے لکھوا کر بچوں یہ حروف لکھنے کی مشق کرائیں۔

ک	ک	ک	ک	ک
ک	ک	ک	ک	ک
ک	ک	ک	ک	ک
ک	ک	ک	ک	ک
ک	ک	ک	ک	ک
ک	ک	ک	ک	ک
ک	ک	ک	ک	ک
ک	ک	ک	ک	ک
ک	ک	ک	ک	ک
ک	ک	ک	ک	ک

نوٹ: اوپر کا صفحہ پنسل سے لکھوا کر بچوں یہ حروف لکھنے کی مشق کرائیں۔

نیچے دیے ہوئے لفظوں کے حروف الگ الگ لکھیے

مثال:

ی	+	ٹ	+	ن	+	گھ	=	گھنٹی
	+		+		+		=	جھاڑو
	+		+		+		=	پھورا
	+		+		+		=	دھوبی
	+		+		+		=	چھتری
	+		+		+		=	ہاتھ
	+		+		+		=	ساڑھی
	+		+		+		=	بھیڑ
	+		+		+		=	جھنڈا

نوٹ: بچوں سے مزید ایسے ہی الفاظ کی مشق کروائیں۔

نیچے دیے ہوئے حروف کو جوڑ دیجیے

مثال:

گھوڑا	=	ا	+	ڑ	+	و	+	گھ
	=	ا	+	ڑ	+	و	+	تھ
	=	ی	+	تھ	+	ا	+	ہ
	=	ا	+	ڑ	+	و	+	پھ
	=	ا	+	ڑ	+	و	+	چھ
	=	ی	+	تھ	+	ا	+	ہ
	=	ی	+	ل	+	ا	+	تھ
	=	و	+	ڑ	+	ا	+	جھ
	=	ا	+	ل	+	و	+	جھ

نوٹ: بچوں سے مزید ایسے ہی الفاظ کی مشق کروائیں۔

حروفِ تہجی کی دوبارہ مشق



۶ کا استعمال

حلوائی	ملائی	نائی	رائی
جولائی	صفائی	بڑائی	لڑائی
مائی	کھائی	چھائی	بھائی

نوٹ: الفاظ کی مدد سے بچوں کو ہمزہ (۶) کی پہچان کرائیں۔

آ کا استعمال

آ

آدی	آری	آگ	آم
آدم	آڑو	آلو	آٹا
آن	آس	آج	آب
آغا	آسیب	آزار	آزاد

نوٹ: الفاظ کی مدد سے بچوں کو 'آ' کی پہچان کرائیں۔

اَ

اَب	اَدْر	اَرَس	اَدَس
اَبَدَن	اَوَقْت	اَوَرَد	اَوَرَد
اَبْرَثَن	اَوَرَدَن	اَبْرَكْت	اَوَرَكْت

نوٹ: الفاظ کی مدد سے بچوں کو 'زیر' کی پہچان کرائیں۔

اِ

اِوَل	اِوِن	اِوِق	اِنَب
اِمِلَا	اِهَرَن	اِوِيَا	اِكِيَا
اِكِتَاب	اِكِسَان	اِچُوِيَا	اِگَلَاَس

نوٹ: الفاظ کی مدد سے بچوں کو 'زیر' کی پہچان کرائیں۔



گُن	بُن	پِل	دُم
مُرعا	دُعا	جُدا	خُدا
گُرتا	بُلْبُل	گُلاب	گُرسی

نوٹ: الفاظ کی مدد سے بچوں کو 'پیش' کی پہچان کرائیں۔



فِرَق	شَرَم	نَرَم	اِر
زَرَد	سَرَد	بَرَف	مَرَد
عِلْم	مَلَمَلن	مَسْجِد	حَرَف

نوٹ: الفاظ کی مدد سے بچوں کو 'جزم' کی پہچان کرائیں۔

س

گچھا	سچا	گنا	گنا
دلی	رسی	چلی	پلی
بلا	پکا	اول	خچر

نوٹ: الفاظ کی مدد سے بچوں کو 'تشدید' کی پہچان کرائیں۔

ن

سائپ	تنگ	ڈھنگ	رنگ
جنگ	مانگ	پتنگ	چاند
یہاں	کہاں	ہاں	ماں

نوٹ: الفاظ کی مدد سے بچوں کو 'نون غنہ' کی پہچان کرائیں۔

و

طور حور لوٹ اؤن
دھول جھوٹ گھوم تھوک

و

لوٹ گول مور چور
جوش ٹوپی گھوڑا چھوڑ

و

دولت شوکت پودا دورہ
خوض شوق گون قول

نوٹ: الفاظ کی مدد سے واو معروف (و) اور واو مجہول (و) کی پہچان کرائیں۔

ی - پ

پس	نیل	چیل	کیل
مالی	تختی	ڈالی	کاپی

ے - یہ

کے	لے	سے	وے
بیل	تیل	میل	ریل

ئے - پیے

میلا	پیڈل	پیڑ	سیر
کیسا	پیسا	میل	بیل

نوٹ: الفاظ کی مدد سے یائے معروف (ی) یائے لین (ے) اور یائے مجهول (ئے) کی پہچان کرائیں۔

تصویر دیکھ کر جملہ بنانے کی مشق



یہ ایک لڑکی ہے



یہ ایک لڑکا ہے



یہ ایک مکان ہے



یہ ایک بلی ہے



یہ آدمی ہے



یہ لڑکا ہے



یہ لڑکی ہے



یہ کتاب ہے



ایک بچی



ایک بچہ



ایک کتاب



ایک آدمی



یہ انار ہے



یہ درخت ہے



یہ ناشپاتی ہے



یہ آم ہے



یہ لڑکا کھیل رہا ہے



یہ لڑکی چل رہی ہے



یہ آدمی کھا رہا ہے



یہ بچی سو رہی ہے



یہ آدمی لکھ رہا ہے



یہ آدمی کمپیوٹر چلا رہا ہے

تصویر دیکھیے اور جملہ بنائیے

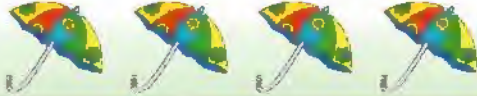


ایک سے پچیس تک گنتی

 ایک ۱

 دو ۲

 تین ۳


 چار ۴

 پانچ ۵

 چھ ۶

 سات ۷

 آٹھ ۸


 نو ۹

 دس ۱۰



۱۱

گیارہ



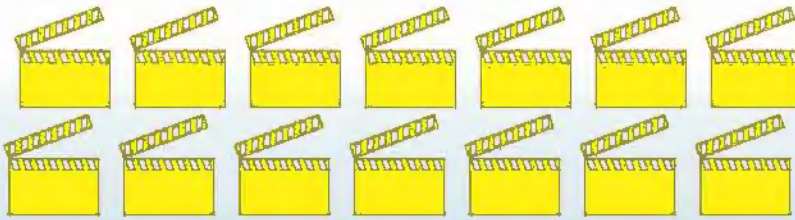
۱۲

بارہ



۱۳

تیرہ




۱۴

چودہ



۱۵

پندرہ



۱۶

سولہ



۱۶

ستارا



۱۸

اٹھارہ



۱۹

انیس



۲۰

بیس



۲۱

اکیس



۲۲

بائیس



۲۳

تیس



۲۴

چوبیس



۲۵

پچیس

جموں و کشمیر سٹیٹ بورڈ آف سکول ایجوکیشن نے اردو کی درسی کتابوں کی ترمیم نو پر ماہرانہ رائے طلب کرنے کے لیے ریاست کے معروف ماہرین اردو، ادباء اور اساتذہ کی ایک نمائندہ کمیٹی تشکیل دی ہے جو اردو کمیٹی کے نام سے موصوف ہے۔ کمیٹی کے معزز ممبران کے اسماء گرامی درج ذیل ہیں:

پروفیسر مجید مضمحل

(صدر شعبہ اردو یونیورسٹی آف کشمیر)

پروفیسر شہاب عنایت ملک

(صدر شعبہ اردو یونیورسٹی آف جموں)

ڈاکٹر شیب رضوی

(ماہر اردو زبان، ادیب، شاعر)

جناب نور شاہ

(صدر جموں و کشمیر اردو اکادمی و ماہر اردو زبان، ادیب)

ڈاکٹر غلام نبی حلیم

(ماسٹر گورنمنٹ ہائر سیکنڈری سکول، ویلگام، کپوارہ)

جناب محمد اشرف مخدومی

(ماسٹر گرلز ہائر سیکنڈری ذیدار محلہ، سرینگر)

مسٹر اشوک کمار سین

(ڈائریکٹر اکیڈمک، ممبر سیکریٹری)

ڈاکٹر عزیز حاجی

(اکیڈمک آفیسر لنگوئجس، کوآرڈینیٹر)

NOTE

NOTE

NOTE